

서울대학교 공과대학 우수학생센터 「공우」 주관

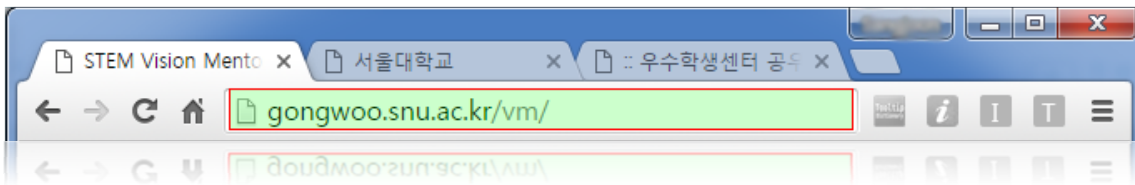
〈비전 멘토링〉 Vision Mentoring

- 참가 접수 및 확인 방법

● 접수 페이지 접속 방법

01. 다음 링크를 통하여 접수 페이지에 접속합니다.

<http://gongwoo.snu.ac.kr/vm>



02. 다음과 같은 페이지로 접속됩니다.

(✓ 페이지 상 주소가 바뀐 것은 단순히 리디렉션된 것이니, 안심하셔도 됩니다.)



● 비전멘토링 접수 방법

01. 필수 항목 입력란에는 이름, 소속 학교, 학년, 이메일, 연락처, 그리고 담당 선생님의 이름과 연락처를 적습니다. 공란이 있을 경우, 접수가 되지 않습니다.

1. 필수 항목 입력

비전멘토링 지원자 접수를 위한 기본적인 내용을 작성하는 란입니다. 빼먹지 말고 알맞게 작성해주세요~!!
문의 사항은 카카오톡 @stemsnu 계정이나, 공우 홈페이지(<https://eng-stem.snu.ac.kr/>)의 자유게시판에 글을 남겨주세요.

이름	소속 학교
학생 본인의 실명을 입력해주세요	정확한 학교 이름을 적어주세요
학년	E-mail
학년을 선택해주세요	학생 본인이 자주 사용하는 이메일 주소를 입력해주세요.
학생 연락처	
학생 본인의 연락처를 입력해주세요. (없을 시 부모님 연락처)	
담당 교사 이름	담당 교사 연락처
단체 참여 시 인솔 교사의 이름을 적어주세요. 개인 참여 시에는 학교 담당 선생님의 이름을 적어주세요.	유사시 연락을 위한 연락처입니다!

다음

- 이름 란에는 자신의 이름을 아래의 예시와 같이 적어주시면 됩니다.

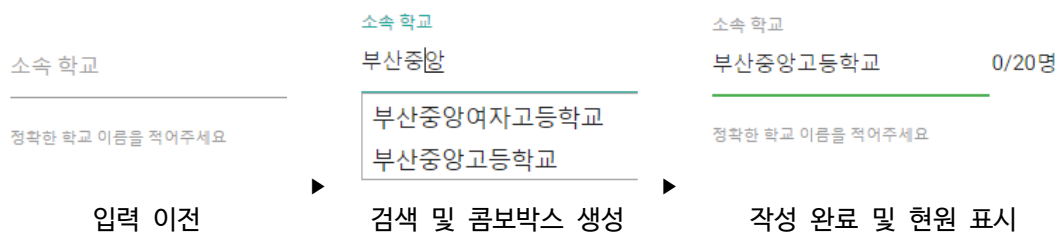


- 소속 학교 란에는 자신의 소속 학교를 아래의 예시와 같이 적어주시면 됩니다.

* 학교명의 전체 혹은 일부를 적은 뒤(줄임말 X) 잠시 기다리시면, 콤보박스가 생성되고 학교명이 검색됩니다.

ex) 서울대학교사범대학부설고등학교 ⇨ 서울대학교 [Enter] (검색 O) / 서울사대부고 [Enter] (검색 X)

* 학교의 풀 네임을 살펴보고 알맞은 학교명을 선택해주시기 바랍니다.



- 학년 란에는 자신의 학년을 아래의 예시와 같이 적어주시면 됩니다.

<p>학년</p> <p>학년을 선택해주세요</p> <hr/> <p>입력 이전</p>	<p>학년</p> <p>학년을 선택해주세요</p> <ul style="list-style-type: none"> 고등학교 1학년 고등학교 2학년 고등학교 3학년 고등학교 졸업 <p>클릭 후 콤보박스 생성</p>	<p>학년</p> <p>고등학교 1학년</p> <hr/> <p>선택 완료</p>
--	---	--

- E-mail 란에는 주로 사용하는 E-mail을 아래의 예시와 같이 적어주시면 됩니다.

* 올바른 주소를 적지 않으면 접수가 진행되지 않습니다.

ex) abc1234@cde.com (O) / fenbk302 (단순 ID만 X. 반드시 사이트까지 적어주세요!)

/ xyz3@네이버 (@ 사이트 한글명 X. 접수는 되지만, naver.com 같이 적어주길 부탁드립니다!)

<p>E-mail</p> <hr/> <p>학생 본인이 자주 사용하는 이메일 주소를 입력해주세요.</p> <p>입력 이전</p>	<p>E-mail</p> <hr/> <p>학생 본인이 자주 사용하는 이메일 주소를 입력해주세요.</p> <p>포커스</p>
<p>E-mail</p> <p>abc333@gmail.com</p> <hr/> <p>학생 본인이 자주 사용하는 이메일 주소를 입력해주세요.</p> <p>올바른 주소 입력 (초록색)</p>	<p>E-mail</p> <p>abc333</p> <hr/> <p>잘못된 이메일 주소입니다. 학생 본인이 자주 사용하는 이메일 주소를 입력해주세요.</p> <p>잘못된 주소 입력 (빨간색)</p>

- 학생 연락처 란에는 휴대폰 연락처를 아래의 예시와 같이 적어주시면 됩니다.

* 휴대폰 연락처가 없을 시에는, 부모님의 연락처를 대신 기재해주세요.

* 올바른 연락처를 적지 않으면 접수가 진행되지 않습니다.

ex) 010-3333-2222 (O) / 01033332222 (O) / 010-1-3 (X) / 02-3392-2222 (X)

<p>학생 연락처</p> <hr/> <p>학생 본인의 연락처를 입력해주세요.(없을 시 부모님 연락처)</p> <p>입력 이전</p>	<p>학생 연락처</p> <hr/> <p>학생 본인의 연락처를 입력해주세요.(없을 시 부모님 연락처)</p> <p>포커스</p>
<p>학생 연락처</p> <p>010-3333-2222</p> <hr/> <p>학생 본인의 연락처를 입력해주세요.(없을 시 부모님 연락처)</p> <p>올바른 연락처 입력 (초록색)</p>	<p>학생 연락처</p> <p>010-3-1</p> <hr/> <p>잘못된 연락처 형식입니다. (010-XXXX-XXXX) 학생 본인의 연락처를 입력해주세요.(없을 시 부모님 연락처)</p> <p>잘못된 연락처 입력 (빨간색)</p>

- 담당 교사 이름, 담당 교사 연락처 란에는 아래의 예시와 같이 적어주세요.
 - * 단체 신청의 경우, 인솔하시는 교사의 이름과 유사시 연락처를 적어주세요.
 - * 개인 신청의 경우, 담임교사님의 이름과 유사시 연락처를 적어주세요.

담당 교사 이름	담당 교사 연락처
----------	-----------

단체 참여 시 인솔 교사의 이름을 적어주세요. 개인 참여 시에는 학교 담임 선생님의 이름을 적어주세요. 유사시 연락을 위한 연락처입니다!

입력 이전



담당 교사 이름 갑을동	담당 교사 연락처 010-9999-9999
-----------------	----------------------------

단체 참여 시 인솔 교사의 이름을 적어주세요. 개인 참여 시에는 학교 담임 선생님의 이름을 적어주세요. 유사시 연락을 위한 연락처입니다!

작성 완료

- 모든 필수 입력 항목이 작성된 경우, 다음(✓)을 눌러주세요.

1. 필수 항목 입력

비전멘토링 지원자 접수를 위한 기본적인 내용을 작성하는 란입니다. 빼먹지 말고 알맞게 작성해주세요~!^^
문의 사항은 카카오톡 @stemsnu 계정이나, 공우 홈페이지(<https://eng-stem.snu.ac.kr/>)의 자유게시판에 글을 남겨주세요.

이름 홍길동	소속 학교 부산중앙고등학교 0/20명
학생 본인의 실명을 입력해주세요 학년 고등학교 1학년	정확한 학교 이름을 적어주세요 E-mail abc333@gmail.com
학생 연락처 010-3333-2222	학생 본인이 자주 사용하는 이메일 주소를 입력해주세요.
학생 본인의 연락처를 입력해주세요.(없을 시 부모님 연락처)	
담당 교사 이름 갑을동	담당 교사 연락처 010-9999-9999
단체 참여 시 인솔 교사의 이름을 적어주세요. 개인 참여 시에는 학교 담임 선생님의 이름을 적어주세요.	유사시 연락을 위한 연락처입니다!



02-1. (선택) 비전멘토링 1부 “서울대 공우, 공학을 말하다” 사전 설문 항목입니다. 관심을 가지고 계신 학과를 체크해주시고, 다음(✓)을 눌러주세요.

2. 1부 "서울대 공우, 공학을 말하다" 사전 설문

비전멘토링 1부 "서울대 공우, 공학을 말하다."의 준비를 위한 설문 내용입니다.
여러분의 한마디 한마디가 저희가 행사를 준비하는데에 도움이 됩니다! 소중한 의견 남겨주세요~^^

관심있는 학과

* 공과대학을 제외한 학과의 경우 기타에 체크해주시면 됩니다.

- | | |
|---|----------------------------------|
| <input type="checkbox"/> 건설환경공학부 | <input type="checkbox"/> 재료공학부 |
| <input type="checkbox"/> 건축학과 | <input type="checkbox"/> 전기정보공학부 |
| <input checked="" type="checkbox"/> 기계항공공학부 | <input type="checkbox"/> 조선해양공학과 |
| <input type="checkbox"/> 산업공학과 | <input type="checkbox"/> 컴퓨터공학부 |
| <input type="checkbox"/> 에너지자원공학과 | <input type="checkbox"/> 화학생물공학부 |
| <input type="checkbox"/> 원자핵공학과 | <input type="checkbox"/> 기타: |

 다음

02-2. (선택) 비전멘토링 2부 “D.R.E.A.M.” 사전 설문 항목입니다. 비전멘토링에 참가하게 된 계기 또는 동기를 적어주시고, 접수(✓)를 누르면 접수가 완료됩니다.

2. 2부 "D.R.E.A.M" 사전 설문

비전멘토링 2부 "D.R.E.A.M"의 준비를 위한 설문 내용입니다.
여러분의 한마디 한마디가 저희가 행사를 준비하는데에 도움이 됩니다! 소중한 의견 남겨주세요~^^

비전멘토링에 지원한 동기

진로에 대한 고민을 해결하고, 서울대 공대 언니, 오빠들의 뜻깊은 조언을 들어보고 싶어요!

비전멘토링에 지원한 동기를 써 주세요!

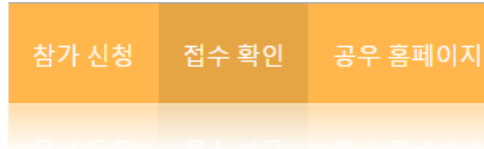
비전멘토링에 지원해주셔서 감사합니다.

아래의 접수 버튼을 누르면 지원이 완료됩니다.
공과대학 우수학생센터 공우(STEM)는 고등학생 여러분의 꿈을 응원합니다. ^^

 접수

● 접수증 확인 및 출력 방법

01. 페이지 상단 바에서 '접수 확인'을 눌러주세요.



02. 다음과 같은 창이 뜹니다. 접수 시에 작성하였던 본인의 이름과 연락처를 적고 확인(✓)을 눌러주세요.

* 접수 시 본인의 연락처가 아닌 부모님의 연락처를 기재하였던 학생은 부모님의 연락처를 적어주시면 됩니다.

이름	학생 연락처
홍길동	010-3333-2222
학생 본인의 실명을 입력해주세요	참가 등록시 입력한 연락처(학생 or 부모님)를 입력해주세요.

03. 본인의 접수증이 페이지 상에 출력됩니다.

* QR코드는 행사 당일 등록 및 참가 여부 확인을 위해 사용되니, 접수증을 스마트폰에 저장 혹은 출력해서 오신다면 입장 진행에 큰 도움이 됩니다!



● 기타 문의 사항이 있는 경우

비전멘토링 신청과 관련해 기타 문의 사항이 있는 경우에는
「공우」 카카오톡 계정(@stemsnu) 혹은

「공우」 인터넷 홈페이지(<http://gongwoo.snu.ac.kr/>) ⇨ Q&A 혹은 자유게시판
을 이용하여 문의 사항을 남겨주세요. 신속히 확인 후 답신 드리도록 하겠습니다.

(끝)